






LEGENDA

-  sufit podwieszany gładki z płyt GK
-  sufit podwieszany gładki z płyt GK higieniczny do pomieszczeń mokrych
-  sufit podwieszany gładki z płyt GK jako wykończenie dachu - wolna przestrzeń
-  sufit podwieszany kasetonowy z płyt GK moduł 60x60cm

UWAGI

- Rysunki architektury należy rozpatrywać łącznie z pozostałymi rysunkami, opisami i projektami branżowymi.
- Projekt stanowi opracowanie łączne i należy go rozpatrywać całościowo.
- Elementy nie ujęte na rysunkach, a ujęte w opisie lub odwrotnie, należy traktować tak jakby były ujęte w obu częściach dokumentacji projektowej
- Wszystkie podane wymiary, poziomy i specyfikacje należy zweryfikować na budowie i przed dokonaniem zamówień.
- Przed zamowieniem stolarki wymiary otworów należy sprawdzić na budowie.
- Do wykorzystania należy stosować materiały i wyroby dopuszczone do obrotu i stosowania w budownictwie na terenie RP i EU posiadające odpowiednie atesty
- Całość prac należy wykonać zgodnie z zasadami sztuki budowlanej, obowiązującymi przepisami sanitarnymi, BHP i PPOż, obowiązującymi polskim normami, normami branżowymi, strukturalnymi producentów oraz obowiązującymi warunkami wykonania i odbioru robót.
- Elementy drewniane należy zabezpieczyć środkiem owadobójczym i grzybobójczym, a także zabezpieczyć przeciwoogniowo preparatem ogniochronnym.
- Drzwi do pomieszczeń higieniczno - sanitarnych z otworami wentylacyjnymi dołem o przekroju 0.022m²
- Wszystkie wątpliwości i rozbieżności należy konsultować z projektantem.

 <div>PSI PROJECT ul. Urszulińska 6/3, 33-100 Tarnów tel.309-694-785 e-mail:biuro@psiproject.com.pl www.psiproject.com.pl</div>	
TEMAT INWESTYCJI: BUDOWA BUDYNKU USŁUGOWEGO DOCELOWEJ SIEDZIBY PLACÓWKI TERENOWEJ KASY ROLNICZEGO UBEZPIECZENIA SPOŁECZNEGO W MIEJSCU WRAZ Z INSTALACJAMI ORAZ ZEWNĘTRZNYMI ODCINKAMI INALTACJI WODKAN, ELEKTRYCZNEJ, TELETECHNICZNEJ, DZ NR 1341/11341/4, OBRĘB I STARE MIASTO, JEDN. EWID. 181101_1	
ADRES INWESTYCJI: DZ. NR 1341/2, 1341/4, OBRĘB 1 STARE MIASTO, JEDN. EIWD. 181101_1	
INWESTOR: KASA ROLNICZEGO UBEZPIECZENIA SPOŁECZNEGO W WARSZAWIE ODDZIAŁ REGIONALNY W RZESZOWIE UL. SŁOWACKIEGO 7, 35-060 RZESZÓW	
PROJEKTANT: mgr inż. arch. Paweł Michoń nr upr. w specj. architektonicznej MPOIA/048/2007	
SPRAWDZAJĄCY: mgr inż. arch. Sylvia Madejska-Mosor nr upr. w specj. architektonicznej MPOIA/007/2015	
FAZA: PROJEKT WYKONAWCZY	RZUT PARTERU - SUITY PODWIESZANE
BRANŻA: architektura	DATA: 11.2019
	SKALA: 1:100
	RYS. NR: A-7